

User Manual

Bond Management System

1. <https://bms.mponline.gov.in/> पर क्लिक कर।
2. इस लिंक पर क्लिक करने के उपरांत नीचे दो गई स्क्रीन दिखाई देगी जिसमें यूजर निर्म्मालिखत काय कर सकते ह:
 - 2.1 सवप्रथम यूजर को New Registration पर क्लिक करना होता है,
 - 2.2 यदि यूजर को प्रथम बार रजिस्ट्रेशन म कोई दिक्कत आ रही ह जैसे का Candidate Enrollment Number and Date of Birth not found” तो बह नीचे दिए गये आप्शन “Problem in Registration Please Click Here“ पर क्लिक कर अपनी डिटेल् के साथ प्रॉब्लम को इंगत कर सकते ह।
 - 2.3 जो यूजर पहले से रजिस्टड ह उन्हें login पर क्लिक करना होता ह
 - 2.4 यदि यूजर अपना पासवड भूल गये ह वह Forgot your Password पर क्लिक कर अपना नया पासवड बना सकते ह.

Home

Bond Management System
(PG & MBBS Doctors)

MPOnline Limited
संसाधन सुरक्षा पर ध्यान

Login

User Id

Password

7 * 6 = ? Answer

Login

New Registration

Forgot your Password .?
Problem in Registration. Please Click Here

Powered by : MPOOnline Limited

२.१ सवप्रथम यूजर को New Registration पर क्लिक करना होता है:

२.१.१ New Registration पर क्लिक करने पर नीचे दो गई विंडो दिखाई देगी, जिसमें यूजर को अपना Enrollment No और Date of Birth इंटर कर “Search Record” पर क्लिक करना होता है

Home

Bond Management System
(PG & MBBS Doctors)

MPOnline Limited
असाधारणतः उत्कृष्टता का प्रतिबन्ध

Welcome To Registration

* mark fields are mandatory

Search Registration Details

Enrollment Number : * Date of Birth (DD/MM/YYYY) : *


Calendar: Apr 2018


Su	Mo	Tu	We	Th	Fr	Sa	
13	1	2	3	4	5	6	7
14	8	9	10	11	12	13	14
15	15	16	17	18	19	20	21
16	22	23	24	25	26	27	28
17	29	30	1	2	3	4	5
18	6	7	8	9	10	11	12

Powered by : MPOnline Limited

२.१.२ यदि यूजर द्वारा दो गई जानकारी सही है तो नीचे दो गई विंडो दिखाई देगी :

Home

 **Bond Management System**
(PG & MBBS Doctors)

 **MPOnline Limited**
संयुक्त राज्य भारत का पहला ऑनलाइन डॉक्टरों के लिए

Welcome To Registration

* mark fields are mandatory

Personal Information

Do you want to Edit your Details ? No Yes

First Name : *	Sourabh	Last Name : *	Jain
Father Name : *	Father Name	Category : *	Select
Gender : *	Select	Mobile Number : *	Mobile Number
E-Mail ID : *	E-Mail ID	Date of Birth (DD/MM/YYYY) : *	15/08/1990
Age : *	27 years, 8 months, 27 days	Aadhar : *	Aadhar


Residence Address

Postal Address : *	Postal Address		
State : *	Select	Division : *	Select
District : *	Select	Tehsil : *	Select
Locality : *	Select	Block : *	Select
Gram Panchayat : *	Select	City/Village : *	Select
Pin Code : *	Pin Code		

Educational Qualifications

Enrollment Number : *	SS12345	Roll Number : *	NA
Course Type : *	Select	Post Graduate Type : *	Select
Degree Type : *	Select	Passing Year : *	Select
Medical College : *	Select		

Photo Upload


Photo Upload

Uploads Documents

Original copy of Graduate Marksheet : (In .Jpg/.jpeg Format and 10KB-100KB) *

Powered by : MPOOnline Limited

उपरोक्त सभी अनिवार्य फ़िल्ड्स को यूजर द्वारा भरना आवश्यक है उसके उपरांत निम्नानुसार document अपलोड करना होगा

a) 10th का marksheet

b) MBBS users सभी वर्षों का marksheet म स्कैन कर अपलोड कर

c) PG users NEET का marksheet स्कैन कर अपलोड कर|

सभी जानकारों भरने के बाद "Submit" button पर क्लिक करें, क्लिक करते ही आपका Registration प्रोसेस कम्प्लोट हो जाएगी तथा आंगों की प्रक्रिया के लिए window स्क्रीन पर users id तथा पासवर्ड दिखाई देगा जो आपके दिए गए मोबाइल नंबर पर भी SMS के माध्यम से भेजा जायेगा .

२.२ यदि यूजर को प्रथम बार रजिस्ट्रेशन में कोई दिक्कत आ रही है जैसे कि Candidate Enrollment Number and Date of Birth not found" तो वह नीचे दिए गये आप्शन "Problem in Registration Please Click Here" पर क्लिक कर अपनी डिटेल्स के साथ प्रॉब्लम को ईंगत कर सकते हैं

२.२.१ नीचे दिए गए स्क्रीन के अनुसार क्लिक करें :

Home

Bond Management System
(PG & MBBS Doctors)

MPOnline Limited
संस्थापित २००१-२०१३
संस्थापित २००१-२०१३

Login

User Id

Password

5 * 2 = ? Answer

Login

New Registration


Problem in Registration. Please Click Here


Click Here

Powered by : MPOne Limited

२.२.२ क्लिक करने के उपरांत निचे दो गई स्क्रीन दिखाई देगी :

Home

 **Bond Management System**
(PG & MBBS Doctors)

 **MPOnline Limited**
संस्थापक: राजेश्वर का पोर्टल

Unable to Registration Window

* mark fields are mandatory

Personal Information

First Name : *	<input type="text" value="First Name"/>	Last Name : *	<input type="text" value="Last Name"/>
Date of Birth (DD/MM/YYYY) : *	<input type="text" value="Date of Birth (DD/MM/YYYY)"/>	Age : *	<input type="text" value="Age"/>
Enrollment Number : *	<input type="text" value="Enrollment Number"/>	Mobile Number : *	<input type="text" value="Mobile Number"/>
Course Type : *	<input type="text" value="Select"/>	Medical College : *	<input type="text" value="Select"/>

Powered by : MPOne Limited

२.२.३. सभी फ़ॉल्ड्स भरने के उपरांत मोबाइल नंबर पर OTP प्रदर्शित होता है जिसको verify कर प्रोब्लम्स को रजिस्टर्ड किया जा सकता है ।

२.२.४ इसके उपरांत संचनालय स्तर पर प्रॉब्लम को resolve किया जायेगा जिसको सूचना आपको मोबाइल पर SMS के द्वारा भेजी जाएगी

Note : यदि “**Something went wrong please try again later**” वाली एर्र आये तो ब्राउज़र का कैसे क्लियर कर (Ctrl + Shift + Del) पुनः प्रोसेस करे